



**ONTWERP VOOR DE SPEELTUIN 'KINDERVREUGD'
TE BLESKENSGRAAF.
ONTWERP JOOTJE VAAS
AUGUSTUS 2011.**

Voorlopig ontwerp speeltuin Kindervreugd Bleskensgraaf.
augustus 2011 Ontwerpburo Jootje Vaas. www.jootjevaas.nl



VOORLOPIG ONTWERP

INHOUD:

INLEIDING.
ALGEMEEN:
HET CLUBHUIS.
HET PEUTERSPEELDORP.
HET ZAND/WATERDORP.
HET BEWEEGDORP.
HET HOBBELPAD.
HET STRUINPAD.
DE BEPLANTING.
SPRINGEN, RENNEN EN STUNTEN.
ZITTEN, KIJKEN EN MEEDOEN.
SJOUWEN, BOUWEN EN DOUWEN.
DE INGANG EN DE BEREIKBAARHEID.
DE KOSTEN RAMING.
1.



¹ De foto's in deze plannen zijn van uitgevoerde projecten van ontwerpburo Joojje Vaas en collega bureaus. Geen van de beelden mogen voor andere doeleinde gebruikt worden.

INLEIDING.

Het bestuur van de speeltuin Kindervreugd, te Bleskensgraaf wil een paar zaken aan de speeltuin veranderen.

1. Een clubgebouw op de speeltuin plaatsen voor binnen activiteiten van de vereniging.
2. Het spelaanbod verbreden. (de speeltuin toegankelijk te maken voor kinderen met een beperking en ouders met peuters en zuigelingen.)
3. De inrichting van de speeltuin vergroenen. (meer natuurlijke spelaanleidingen, betere klimaat beheersing, meer uitdaging en meer verschillende spelsoorten.)

Zij stelden een Programma van eisen² op, lieten hun leden en de schoolkinderen³ mee denken over de vernieuwingen en nodigde⁴ de Speeltuimbende, van de NSGK⁴ uit om hun huidige speeltuin te keuren.



² Programma van Eisen voor de speeltuin Kindervreugd in Bleskensgraaf

³ Verslag van de kinderparticipatie van de schoolkinderen uit Bleskensgraaf

⁴ Verslag Speeltuimbende van de NSGK.

ALGEMEEN.

Na de renovatie wordt de speeltuin Kindervreugd een groene speeltuin. Een speeltuin waar je kunt sluipen en kruipen, bouwen en sjouwen, klimmen en klauteren, kletsen en dromen, bessen plukken en bloemen plukken. Door de speeltoestellen te herschikken, niveau verschil aan te brengen in de ondergrond en meer avontuurlijke speelaanleidingen toe te voegen komt er nu een speeltuin geschikt voor een breder publiek.

HET CLUBHUIS.

Tegen het oude toilet gebouwtje komt een echt clubgebouw. Voor binnen activiteiten in de speeltuin en voor feestjes en partijtjes van particulieren. Door de uitbreiding van het clubhuis is het ook mogelijk het gehandicapte toilet beter aan te passen aan de behoefte van die doelgroep en de groep ouders van kleine kinderen.

Het Programma van Eisen en het voorlopig ontwerp voor het clubgebouw is buiten de opdracht van het speelduinontwerp gehouden

HET PEUTERSPEELDORP.

Het peuterspeeldorp ligt lekker beschut tussen de hagen en het clubgebouw in de zuidwesthoek van de speeltuin. Het zwembadje en de bestrating worden ervoor weggehaald. Tegen de schutting is een laag wallekje opgeworpen. Met flauwe hellingen kun je het wallekje op rijden of fietsen. Tegen het wallekje aan ligt de zandbak. Op de rand van de zandbak staan een waterafel met waterpomp en een zandtafel. De waterpomp is goed te bedienen voor kinderen met beperkte arm-/handkracht. Dwaars op de zandbakrand staat een hekje van



boomstammetjes om makkelijk de uit de rolstoel in de zandbak te stappen.

De watertafel en de zandtafel zijn gemaakt van het bestaande zandspeeltoestel. De aan- en afvoer van het oude zwembadje worden gebruikt om het water aan en af te voeren. De grond op het pad en onder de watertafel is verhard met gemalen schelpengrit. Tegen de blinde gevel van het oude snoepluisje komt een Speelhuis. Langs beiden zijde kun je het huisje in rijden. Het oude snoepluisje wordt ingericht als speelhut. Door de wilgentenen omheining en een kleine picknick tafel voor het huisje wordt dit een speelplekje waar een paar kinderen zich terug kunnen trekken voor een eigen spel. In het gras voor de zandbak staat een groepje van drie appelbomen.

Tussen het kleuterdorp en het terras van het clubgebouw, ligt een kruidenborder.

HET ZAND/WATERDORP.

In de zuidhoek van de speeltuin ligt het zand/waterdorp. De plek waar eerst een paar speeltoestellen en een zandspeeltafel in een grote plas zand stonden. De speeltoestellen worden verwijderd of op een andere plaats op het terrein hergebruikt.

Midden in de zandplas wordt een 1,50 m¹ hoge aarden wal aangelegd. Op de wal begint de waterloop. De waterloop loopt weg door de zandplas. Langs de waterloop is een verhard pad dat leidt naar een gemetselde zand- watertafel op hoogte, een pompstation en een luie trap de wal op. Vanuit een rolstoel kun je aan de tafel met zand en water spelen. Via een handmatig te bedienen sluisje kan jet water op de tafel



laten lopen. Aan het sluisje is een lange hefboom bevestigd zodat kinderen vanuit een rolstoel het sluisje ook kunnen bedienen. Langs het verharde pad staat ook het pompstation waar kinderen stand of vanuit zithouding het water voor de bron boven op de wal kunnen aansturen. Op het pleintje bij de zandtafel en het pompstation kun je alleen met zand en water spelen maar het wordt nog leuker wanneer eentje het water bediend, de ander de sluis en een derde zand aandraagt.

Met houten trappen met goede leuningen, een glijbaan of gewoon langs de helling kunnen kinderen de wal op en af komen naar het huttedorp achter de aarden wal. Hier kunnen kinderen hutten bouwen en rommelen met boomstammen en planken. Tegen de wal is een touwenpad gemaakt speciaal voor kinderen die minder goed kunnen lopen maar wel sterke armen hebben.

De reuzenzwaai staat nog steeds op zijn oude plek alleen nu door een wilgentenenhek afgescheiden van de zandbak, op een vaste valondergrond zodat iedereen er kan komen. De plek wordt omsloten met een wilgentenen hegje en enkele gemetselde bankjes en voldoende ruimte om te parkeren of draaien met rolstoelen. Een knus plekje om te schommelen te kletsen en te dromen.

HET BEWEEGDORP.

Het beweegdorp is de oude zandplas met speeltoestellen in het midden van de speeltuin. De speeltoestellen blijven staan. Om beter bij de speeltoestellen te kunnen komen is een gedeelte van de zandondergrond weggehaald. Dit deel wordt opgevuld met grond en ingezaaid met gras zodat de speeltoestellen altijd te bereiken zijn. Om de bereikbaarheid van de speeltoestellen voor rolstoelafhankelijke kinderen optimaal te maken kan er incidenteel een loper vanaf het pad naar de speeltoestellen gelegd worden. Op de nieuw ingezaaide stukken komen twee bomen en liggen een paar boomstammen.

Voorlopig ontwerp Speeltuin Kindervreugd Bleskensgraaf.
augustus 2011. Ontwerpburo Jooftje Vaas. www.jooftjevaas.nl



HET HOBBELPAD.

Midden door de speeltuin zijn drie heuvels opgeworpen. Om een speler aanblik aan de tuin te geven en meer avontuurlijke plekken te creëren. Vanaf de entree loopt er over de heuvels met flauwe hellingen een verhard pad. De verharding is zodanig dat zowel kinderen met motorische beperking als kinderen met rollend materiaal met weinig kracht de helling op kunnen komen. De kleur en textuur van de verharding op het pad, en de geur en de kleur van de beplanting geven een prima leidraad aan slechtziende. Het geknars van het grit geeft zelfs slechthorende signalen.

Tussen de heuvels staan Pergola's om spannende doorgangen te maken. De pergola's zijn begroeid met wriekende en eetbare vruchtdragende klimplanten. De heuvels zijn begroeid met hoog gras en wilde planten. Vogels, kleine zoogdieren en insecten hebben hier ook vrij spel.

HET STRUINPAD.

Langs de randen van de speeltuin zijn door de jaren heen brede beplantingshagen ontstaan. Door de hagen wordt een slingerpad gemaakt. Sluip door kruip door ga je door de hele speeltuin. Op verschillende plekken zijn rust punten gemaakt met wilgentenen, bankjes of liggende boomstammen. Het pad wordt daar zo breed dat een rolstoel goed kan keren. Op regelmatige plekken zijn openingen gemaakt dat je ook weer van het pad af kunt. Het speeltuinbestuur wil haar kinderen lekker laten avonturen en ravotten in de bosjes.



DE BEPLANTING.

De beplanting is het grootste speelelement van de speeltuin. Alle kinderen mogen en kunnen overal de bosjes in duiken en hun eigen spel gaan spelen. De beplanting wordt aangepast aan gebruik voor kinderen. Bij de nieuwe aanplant wordt speciaal gelet op bij voorkur: streek eigen plantsoorten die bloem en vrucht dragend zijn mooie bladeren hebben en lekker geuren. De plantsoorten bevatten geen scherpe doornen of giftige delen. Door een speciaal voorgeschreven maaitregime komen er ruigere delen in het gras en mooie vlakke delen geschikt om met rolstoel, rollator of kinderwagen over te rijden. Het gaat gonzen en zoemen in de speeltuin, en in het najaar wordt er jam en appelmoes gekookt.

SPRINGEN, RENNEN EN STUNTEN.

Op de speeltuin is ook ruimte voor sportieve activiteiten. Langs de straatkant noord-oostelijk in de speeltuin is een trapveldje ingericht. Het trapveldje ligt langs het struinp pad, een beetje afgeschermd van de speeltoestellen. De goals worden gemaakt van stevige boomstammen verticaal in de grond. Voor het trapveldje wordt speciaal om kinderen met een motorische beperking ook mee te laten voetballen een eigen maaitregime voorgeschreven zodat de ondergrond altijd goed vlak en zonder hobbels is.

Op de zitmogelijkheden van het struinp pad kunnen ook de voetbal toeschouwers zitten.

Naast de entree ligt de airtrampoline op voldoende afstand van spelende en rondrennende kinderen. Het amfitheater bij de verzamelplaats kan ook mooi dienst doen voor de kinderen die op hun beurt moeten wachten bij de trampoline. Rondom het amfitheater en de airtrampoline is voldoende ruimte voor geparkte rolstoelen of rollators.



Op de kop van het toilet gebouwtje staat de tafeltennistafel, lekker beschut onder de wilgen bomen.
Met deze spelmogelijkheden wil het speeltuin bestuur ook een spelaanbod hebben voor jonge tieners.

ZITTEN, KIJKEN EN MEEDOEN

In dit ontwerp is speciale aandacht besteed aan kinderen met een beperking.

Bij alle speelplekken kunnen alle kinderen komen en overal zijn zitrandjes en rustplekken gemaakt zodat iedereen op eigen tempo kan avonturen, ontdekken en meespelen. Zijn er plekken waar niet alle kinderen zelfstandig kunnen komen dan is er op die plekken speciale aandacht besteed aan het samenspelen. Bij de speeltoestellen is de minimale veiligheidsafstand in acht genomen. Voor kinderen waarvoor die afstand nog te ver is, heeft de speeltuin leiding lopers in het clubhuis liggen die onder begeleiding uitgerold kunnen worden.⁶ De spelmogelijkheden zijn niet zo gemaakt dat alleen een bepaalde groep er mee kan spelen, iedereen kan overal mee spelen op zijn of haar manier. En vooral samenspelen gaat lonen. Spelen voor iedereen is in de speeltuin Kindervreugd ook voor iedereen bedoeld.
Laat de speeltuinbende maar komen!

SJOUWEN, BOUWEN EN DOUWEN.

In de speeltuin zijn volop mogelijkheden om te rommelen, hutten te bouwen, schatten te zoeken. Er zijn spannende bosjes, waar je doorheen

⁶ De veiligheidsseisen staan niet toe de lopers in de vrije ruimte om speeltoestellen te laten liggen zonder toezicht van volwassenen.



geleid wordt. Er is een deels afgezonderde zandvlakte waar je je eigen bouwwerken kunt maken. Er zijn een paar wilgentenen hutten en tunnels die steeds beter ingevlochten kunnen worden.

DE INGANG EN DE BEREIKBAARHEID.

Als je voor de ingang van de speeltuin staat zie je direct wat je daarachter allemaal kunt verwachten. Het oude hek is fleurig opgeschilderd en tegen het hek zijn houten schijven aangebracht waarop de naam van de speeltuin is geschilderd.

Direct achter het hek is de fietsenstalling en een pleintje. Op het pleintje staat een vitrine, heel robuust vormgegeven. De deksel van de vitrine is bedekt met een laag zand, een paar ruwe stenen en enkele geurende plantjes. In de vitrine kunnen de kinderen de in de speeltuin gevonden schatten ten toon stellen. De een vindt schelpjes in het zand, de ander heeft een klavertje vier gevonden in het gras. Ook het speeltuin bestuur kan er mededelingen voor kinderen in kwijt. De vitrine is op kinderhoogte, zittend in een rolstoel kunnen kinderen ook in de vitrine kijken. De deksel van de vitrine is begroeid met vetplantjes.

Tegen het pleintje aan ligt een amfitheater van gestapelde oude stoeptegels. Een plek om te verzamelen, om de speeltuin eerst eens even goed te bekijken voor je gaat spelen of om op je beurt te wachten voor de trampoline.

Elke speelplek in de speeltuin heeft meerdere ingangen, je kunt altijd langs een andere kant weg als je gekomen bent er zijn altijd meer mogelijkheden om een plek te bereiken. Elk kind bepaalt zijn eigen mogelijkheden.

En vanaf de ingang kun je direct zien waar jij je prettigst gaat voelen.

WILHELMINADORP AUGUSTUS 2011

Voorlopig ontwerp Speeltuin Kindervreugd Bleskensgraaf.
augustus 2011. Ontwerpburo Jootje Vaas. www.jootjevaas.nl



DE KOSTENRAMING.

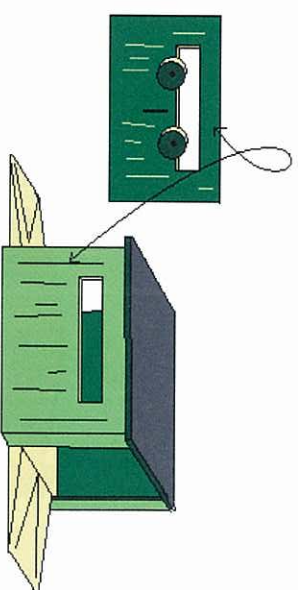
De kosten voor de renovatie worden per speelplek weergegeven. Het plan is de renovatie met een klein budget uit te voeren. Naast de bijdragen van de gemeente Graafstroom, hoopt het bestuur van de speeltuin op een groot aantal vrijwilligers voor allerhande werkzaamheden, materiaal giften en bijdragen van sponsors uit de omgeving. Tevens wil het bestuur bijdrage vragen aan landelijke fondsen. Fondsen die vooral het meespelen van kinderen met een beperking belangrijk vinden.


De kosten exclusief de kosten voor het clubgebouw worden geraamd op € 79.271,79 + een stelpost van € 40.000,- voor het clubhuis

Peuterdorp	€ 11.570,62
Zand/waterdorp	€ 16.295,38
Hobbelpad	€ 6.863,46
Speeldorp	€ 5.592,60
Struinpad	€ 2.853,00
Airtrampoline	€ 5.508,50
Speelhuisje	€ 2.308,38
Tafeltennis tafel	€ 1.454,60
Entree	€ 1.350,00
Algemeen	€ 750,00
Totaal werkzaamheden	€ 54.546,53
Overhead	€ 12.068,42
Totaal	€ 66.614,95
BTW	€ 12.656,84
Totaal generaal	€ 79.271,79
Clubgebouw Stelpost	€ 40.000,00





Spelen met zand en water.
Spelen met hoogte verschillen.
Door het huisje, over de wal langs het terras
rijden met rollend materiaal. Je kunt overal komen
het huisje heeft twee oprijdschotten, de wallen
flauwe hellingen en de pomp en watertafel staan
op harde ondergrond. Lekker dicht bij het terras,
goed beschermt tegen zon en wind.





Een bron bovenop de heuvel, via een waterloop naar beneden.
Een water tafel langs de waterloop. Een sluis en een waterstation om het water te laten stromen.
Een 'luie' trap naar boven.
Met houten trappen en boomstammen weer naar beneden.
Een vaste brug om geen natte voeten te krijgen.





Boomstammen om op te zitten.
Palen om touwen aan te spannen.
Palen om speel circuits mee te maken.
Boomstronken om op te stappen.
Palen en bomen om trappen te maken.






Verzamelplekken/ bankjes en boomstronken.
Verspreid door de hele tuin, toekijken, op je beurt
wachten, dromen vertellen verzamelen.
Gemetseld of gestapeld van bakstenen,
betontegels of dakpannen.
Boomstammen ontdaan van scherpe uitsteeksels.





Paden door de bestaande beplanting.
Breed genoeg om met een rolstoel doorheen te rijden.
Hard genoeg om je voeten zeker te kunnen neerzetten.
Geen obstakels in het pad, veel spannende plekjes om
hutten te bouwen en je te verstoppen.
Over het struimpad kun je de hele speeltuin om lopen.





In het hutendorp achter de aarden wal,
in de bosjes langs het struinpad, tegen de hellingen
van het hobbelpad.
Niets leuker dan je eigen speeltuin maken





Oude speeltoestellen in een nieuwe setting.
Goed te bereiken, duidelijk gemarkeerd,
veel zitrandjes in de buurt.
De meeste speeltoestellen worden hergebruikt



Voorlopig ontwerp speeltuin Kindervreugd Bleskensgraaf.
augustus 2011 Ontwerpburo Jooftje Vaas. www.jooftjevaas.nl



Meer bewegen, behendig bewegen stunten
of lekker deinen op de mat.



Voorlopig ontwerp speeltuin Kindervreugd Bleskensgraaf.
augustus 2011 Ontwerpburo Jootje Vaas. www.jootjevaas.nl



Open of dicht je kunt van een afstand zien dat je bij de speeltuin bent.
 De info vitrine met daarin uitstal mogelijkheden voor vondsten of mededelingen.
 Na het hek een verzamelplek, voor groepen.

